








# 北区会趣味の会

## 講座名 「絵手紙・はがき絵の会」 第37回活動記録

### 1. 年月日、天候、活動人員、時間等

|              |  |   |  |   |
|--------------|--|---|--|---|
| 2022年6月9日（木） | 天候   | 気温（℃）   |  | 活動人員  |
|              |  | 最高  | 最低   |   |
| 2, 参加者と場所と時間 | 晴  | 25  | 21   | 9名  |
| 時 間          | 場 所  | 参 加 者   |  |   |
| 13～15時20分    | 星和台ファミリーホール  | 阿南（講師）、芦田（庶務）、土井、藤田、淡路、形部、沖本、藤澤、濱本、加藤（新会員）（9名）                                      |  |   |
| 活動概要         | 自由課題で季節に合った花や野菜を描いた。   |   |  |   |
|              |    |   |  |   |
|              | 加藤   |   | 土井   |   |
|              |    |   |   |   |
|              |   |  |  |  |
|              | 沖本   | 藤田  | 藤澤   | 芦田  |
|              |   |  |  |  |
|              | 濱本   | 淡路  | 形部   |   |
| 寸 評          | <ul style="list-style-type: none"> <li>・絵の描きたい部分を強調して描きましょう。</li> <li>・光が当たる部分は白で残し、強弱をつけて描きましょう。</li> <li>・文字は絵と重ならないよう、文字と絵のバランスを考えて書きましょう。</li> <li>・紫陽花の花などで、同じ花を沢山描く時、2～3の花を丁寧に描きあとの花は適当に。</li> </ul> |   |  |   |

### 3. 次回参加者と場所と時間 活動概要など

|             |             |                       |
|-------------|-------------|-----------------------|
| 月 日 時間      | 場 所         | 参 加 者 (予定)            |
| 7月14日（木） 13 | 星和台ファミリーホール | 阿南講師、芦田（庶務）、土井、淡路、奥田、 |

時～15時30分

年月日/ / ～ / / 分

藤澤、形部、沖本、藤田、濱本、加藤